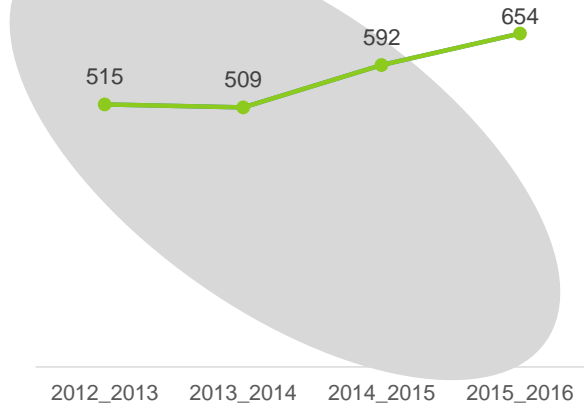
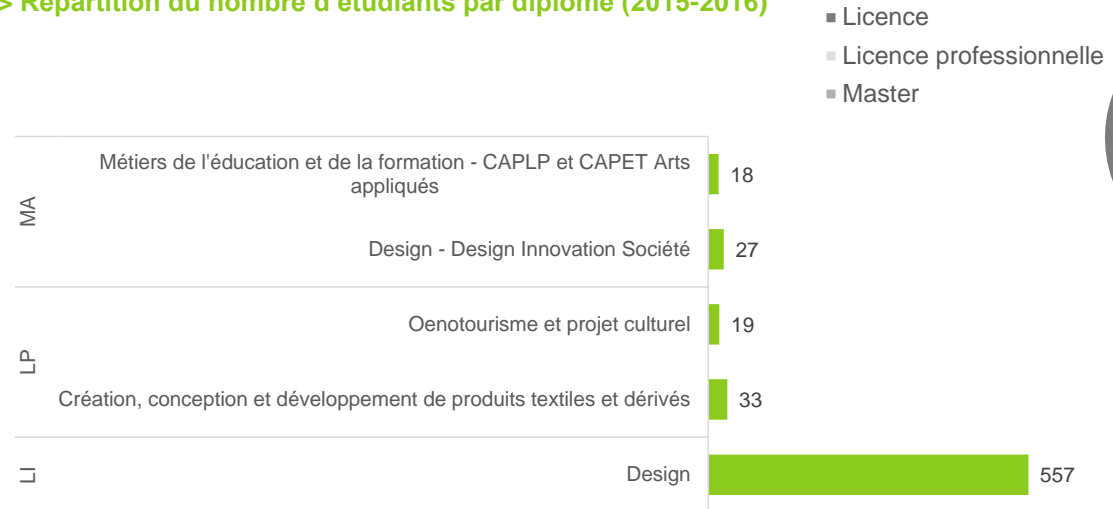


> Nombre d'inscriptions

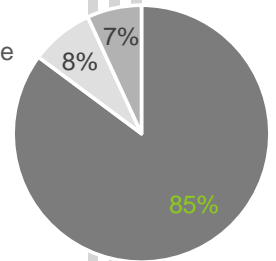
Evolution du nombre d'inscriptions depuis 2012:



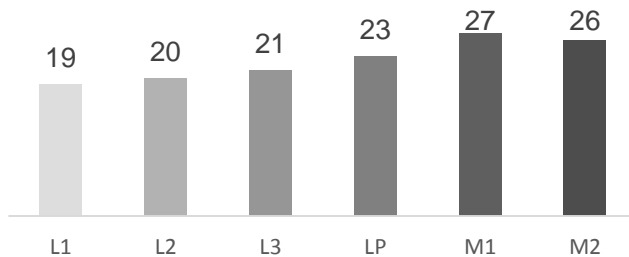
> Répartition du nombre d'étudiants par diplôme (2015-2016)



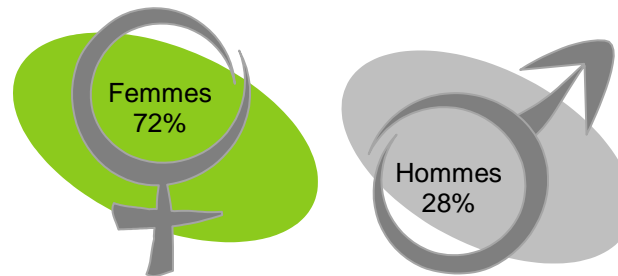
- Licence
- Licence professionnelle
- Master



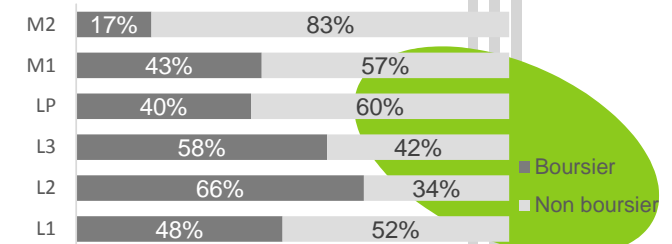
> Moyenne d'âge: 20 ans



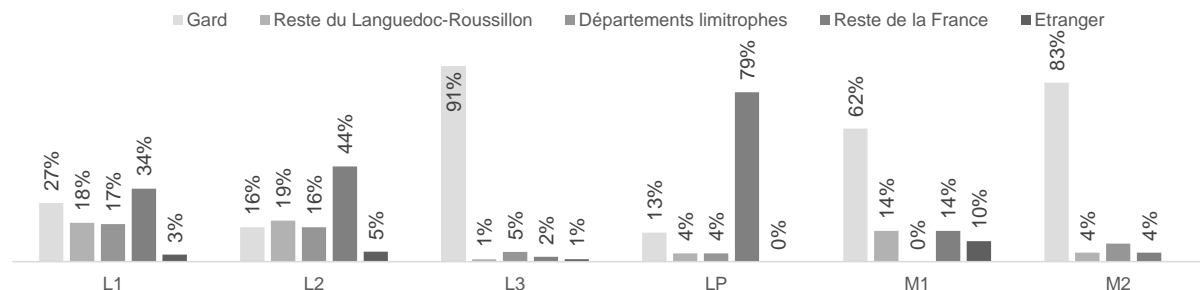
> Nombre de femmes: 469



> Etudiants boursiers: 51%



> Origine du dernier diplôme obtenu



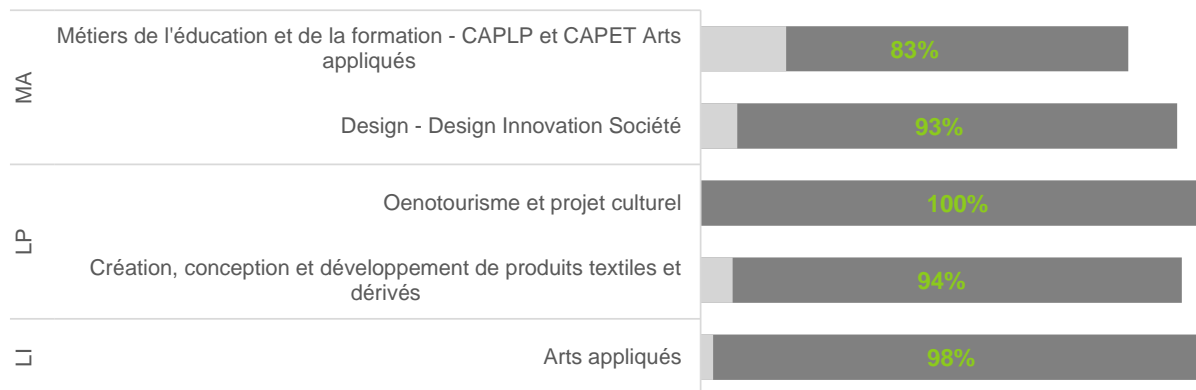
La composante Arts du département Sciences et arts compte 1 licence générale, 2 licences professionnelles et 2 masters. Cette année, elle représente 49% du département. Plus de la moitié des étudiants ont obtenu leur dernier diplôme hors de l'académie de Montpellier. Cette attractivité s'observe particulièrement dans les premières années de licence ou en licence professionnelle.

Ces statistiques sont basées, au 15 janvier 2016, sur les fichiers SCOLARIX et d'enquêtes menées par l'OVIE. Elles concernent l'année 2015/2016 pour la **présentation générale** (1^{ère} page) et les années précédentes pour les taux de réussite et pour l'insertion professionnelle (2^{ème} page).

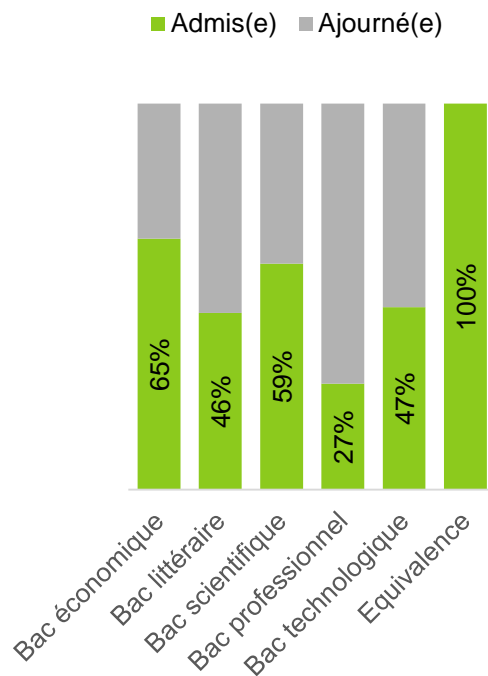
Les **taux de réussite** en L3 et LPRO sont calculés sur la base des étudiants inscrits à l'université en 2014/2015 (extraction ENT au 26 février 2016). On constate que 98% des étudiants inscrits en 3^{ème} année de licence ont obtenu leur diplôme et que les étudiants qui s'inscrivent en 1^{ère} année avec un bac professionnel (95) ne sont que 27% à obtenir leur année complète. Le taux de réussite atteint 100% en licence professionnelle Oenotourisme.

80% des diplômés de la licence professionnelle ayant trouvé un emploi travaillent en dehors de la région Languedoc-Roussillon. Les chiffres de **l'insertion** ⁽¹⁾ ont été calculés à partir d'une enquête effectuée en 2015 auprès des diplômés 2012 de licences professionnelles et de masters. Sauf mention particulière, il est question de l'emploi occupé au 01/12/2014.

Taux de réussite par diplôme



Détail des résultats en 1^{ère} année de licence (sur la base des inscrits)



79% des étudiants présents à l'ensemble des examens passent en L2

Nombre d'inscrits : 323

Bac économique ES	40
Bac littéraire L	70
Bac scientifique S	41
Bac professionnel	95
Bac technologique	72
Equivalence	5

Insertion professionnelle ⁽¹⁾

2 licences professionnelles
(46 diplômés – 67% de réponses)

Sur 26 répondants en activité :

25 diplômés en emploi
1 diplômé en recherche d'emploi

80% des emplois hors Languedoc-Roussillon

88% des emplois à temps plein

11 techniciens

Nombre de mois, en moyenne, avant 1^{er} emploi : 7

Revenu net mensuel médian LP Textile : 1330 €

Revenu net mensuel médian LP Oenotourisme : 1325 €

Note d'adéquation entre formation et emploi: 13/20

